

Grémio Social de Mazedo

Exercício 2025

Prestação de Contas



Março 2026

Grémio Social de Mazedo
Prestação de Contas 2025


DEMONSTRAÇÃO DE RESULTADOS

**Demonstração dos Resultados por Naturezas -
(modelo para ESNL) do período de 2025
(montantes em euros)**


Grémio Social de Mazedo, GSM

RENDIMENTOS E GASTOS	NOTAS	PERÍODOS	
		2025	2024
Vendas e serviços prestados	7	402.486,78	381.520,38
Subsídios, doações e legados à exploração	8	29.511,17	24.497,59
Custo das mercadorias vendidas e das matérias consumidas	6	(14.201,98)	(11.434,53)
Fornecimentos e serviços externos	7	(31.903,41)	(28.055,81)
Gastos com o pessoal	10	(294.360,02)	(267.209,46)
Outros rendimentos	7	20.347,58	21.307,37
Outros gastos	11	(23,96)	(1.531,16)
Resultado antes de depreciações, gastos de financiamento e impostos		111.856,16	119.094,38
Gastos/reversões de depreciação e de amortização	4	(26.161,53)	(26.321,53)
Resultado operacional (antes de gastos de financiamento e impostos)		85.694,63	92.772,85
Juros e rendimentos similares obtidos	7	3.422,79	1.353,64
Juros e gastos similares suportados	5	(3.392,26)	(2.907,64)
Resultado antes de impostos	11	85.725,16	91.218,85
Resultado líquido do período	11	85.725,16	91.218,85

A Presidente da Direção



Contabilista Certificado Nº 21954



Grémio Social de Mazedo
Prestação de Contas 2025

BALANÇO

Balço - (modelo para ESNL) em
31-12-2025
(montantes em euros)

Grémio Social de Mazedo, GSM

RUBRICAS	NOTAS	DATAS	
		2025	2024
ATIVO			
Ativo não corrente			
Ativos fixos tangíveis	4	195.839,01	218.279,58
Outros créditos e ativos não correntes	11	3.260,66	3.010,66
		199.099,67	221.290,24
Ativo corrente			
Créditos a receber	9	691,70	4.790,26
Diferimentos	11	470,62	409,08
Caixa e depósitos bancários	12	294.390,52	218.776,70
		295.552,84	223.976,04
Total do ativo		494.652,51	445.266,28
FUNDOS PATRIMONIAIS E PASSIVO			
Fundos patrimoniais			
Fundos	9	27.700,00	27.700,00
Resultados transitados	9	171.883,45	80.664,60
Ajustamentos / outras variações nos fundos patrimoniais	9	84.233,25	102.951,75
Resultado líquido do período	9	85.725,16	91.218,85
Total dos fundos patrimoniais		369.541,86	302.535,20
Passivo			
Passivo não corrente			
Financiamentos obtidos	5;9	46.666,56	66.666,60
		46.666,56	66.666,60
Passivo corrente			
Fornecedores	9	5.852,81	2.061,98
Estado e outros entes públicos	11	7.097,97	5.696,97
Financiamentos obtidos	5;9	20.000,04	20.000,04
Diferimentos	11	89,15	89,15
Outros passivos correntes	9;10	45.404,12	48.216,34
		78.444,09	76.064,48
Total do passivo		125.110,65	142.731,08
Total dos fundos patrimoniais e do passivo		494.652,51	445.266,28

A Presidente da Direção

Contabilista Certificado Nº 21954

Grémio Social de Mazedo
Prestação de Contas 2025


ANEXO AO
BALANÇO E D.R.

ANEXO
ÀS DEMONSTRAÇÕES FINANCEIRAS

Grémio Social de Mazedo, GSM



ANO : 2025

ÍNDICE



- 1 - Identificação da entidade**
 - 1.1 Dados de identificação
- 2 - Referencial contabilístico de preparação das demonstrações financeiras**
 - 2.1 Referencial contabilístico utilizado
 - 2.2 Disposições do SNC que, em casos excepcionais, tenham sido derogadas e dos respetivos efeitos nas demonstrações financeiras
 - 2.3 Contas do balanço e da demonstração dos resultados cujos conteúdos não sejam comparáveis com os do período anterior
- 3 - Políticas contabilísticas, alterações nas estimativas contabilísticas e erros**
 - 3.1 Bases de mensuração usadas na preparação das demonstrações financeiras
- 4 - Ativos fixos tangíveis**
 - 4.1 Divulgações para cada classe de ativos fixos tangíveis
 - 4.1.1 Reconciliação da quantia escriturada no início e no fim do período, conforme quadro seguinte:
- 5 - Custos de empréstimos obtidos**
 - 5.1 Política contabilística adotada nos custos dos empréstimos obtidos capitalizados no período e respetiva taxa, bem como os reconhecidos em gastos:
- 6 - Inventários**
 - 6.1 Quantia escriturada de inventários
- 7 - Rendimentos e gastos**
 - 7.1 Quantia de cada categoria significativa de rédito reconhecida durante o período, conforme quadro seguinte:
 - 7.2 Discriminação dos fornecimentos e serviços externos
- 8 - Subsídios e outros apoios das entidades públicas**
 - 8.1 Natureza e extensão dos subsídios das entidades públicas
 - 8.2 Outras divulgações
- 9 - Instrumentos financeiros**
 - 9.1 Reconciliação da quantia escriturada no início e no fim do período de cada rubrica dos fundos patrimoniais, conforme quadro seguinte:
 - 9.2 Resumo das categorias (naturezas) de ativos e passivos financeiros, perdas por imparidade, rendimentos e gastos associados, conforme quadro seguinte:
- 10 - Benefícios dos empregados**
 - 10.1 Pessoal ao serviço da empresa e horas trabalhadas
 - 10.2 Benefícios dos empregados e encargos da entidade
- 11 - Divulgações exigidas por diplomas legais**
 - 11.1 Informação por atividade económica
 - 11.2 Informação por mercado geográfico
 - 11.3 Outras divulgações exigidas por diplomas legais
- 12 - Fluxos de caixa**
 - 12.1 Desagregação dos valores inscritos na rubrica de caixa e em depósitos bancários:

Notas às Demonstrações Financeiras



1 - Identificação da entidade

1.1. Dados de identificação

Designação da entidade: Grémio Social de Mazedo, GSM
Sede social: Cruzeiro
Natureza da atividade: Actividades de cuidados para crianças, sem alojamento

2 - Referencial contabilístico de preparação das demonstrações financeiras

2.1. Referencial contabilístico utilizado

As demonstrações financeiras foram preparadas de acordo com todas as normas que integram o sistema para as Entidades do Sector Não Lucrativo (ESNL), as quais contemplam as Bases para a Apresentação de Demonstrações Financeiras, os Modelos de Demonstrações Financeiras, o Código de Contas e as Normas Contabilísticas de Relato Financeiro (NCRF). Mais especificamente foram utilizadas as Norma das Entidades do Sector Não Lucrativo (ESNL).

Na preparação das demonstrações financeiras tomou-se como base os seguintes pressupostos:

- Pressuposto da continuidade

As demonstrações financeiras foram preparadas no pressuposto da continuidade das operações e a partir dos livros e registos contabilísticos da entidade, os quais são mantidos de acordo com os princípios contabilísticos geralmente aceites em Portugal.

- Regime da periodização económica (acrécimo)

A Entidade reconhece os rendimentos e ganhos à medida que são gerados, independentemente do momento do seu recebimento ou pagamento. As quantias de rendimentos atribuíveis ao período e ainda não recebidos ou liquidados são reconhecidas em "Devedores por acréscimos de rendimento"; por sua vez, as quantias de gastos atribuíveis ao período e ainda não pagos ou liquidados são reconhecidas "Credores por acréscimos de gastos".

- Materialidade e agregação

As linhas de itens que não sejam materialmente relevantes são agregadas a outros itens das demonstrações financeiras. A Entidade não definiu qualquer critério de materialidade para efeito de apresentação das demonstrações financeiras.

- Compensação

Os ativos e os passivos, os rendimentos e os gastos foram relatados separadamente nos respetivos itens de balanço e da demonstração dos resultados, pelo que nenhum ativo foi compensado por qualquer passivo nem nenhum gasto por qualquer rendimento, ambos vice-versa.

- Comparabilidade

No exercício de 2025, a Instituição procedeu a uma alteração de critério contabilístico relativamente ao reconhecimento dos valores recebidos da Segurança Social relacionados com a frequência da valência de creche.


Até 2024 (inclusive), tais montantes eram registados na conta 75 – "Subsídios, doações e legados à exploração", por se entender que correspondiam a subsídios públicos atribuídos para participar os encargos de funcionamento da resposta social.

Contudo, em 2025, na sequência do entendimento manifestado pela Segurança Social, foi clarificado que os mesmos valores correspondem à contraprestação pelos serviços da valência creche, devendo, por isso, ser reconhecidos como rendimentos da atividade corrente, na conta 721 – "Mensalidades de utentes".

Deste modo, para assegurar a comparabilidade da informação financeira entre exercícios, os valores do exercício de 2024 foram reclassificados de "Subsídios à exploração" (conta 75) para "Mensalidades de utentes" (conta 721) no valor de 375.303,78 euros, não tendo esta reclassificação impacto no resultado líquido do período.

As outras políticas contabilísticas e os critérios de mensuração adoptados a 31 de dezembro de 2025 são comparáveis com os utilizados na preparação das demonstrações financeiras em 31 de dezembro de 2024.

2.2. Disposições do SNC que, em casos excepcionais, tenham sido derogadas e dos respetivos efeitos nas demonstrações financeiras



Nos períodos abrangidos pelas presentes demonstrações financeiras não foram derogadas quaisquer disposições do ESNL que tenham produzido efeitos materialmente relevantes e que pudessem pôr em causa a imagem verdadeira e apropriada que devem transmitir aos interessados pelas informações disponibilizadas.

2.3. **Contas do balanço e da demonstração dos resultados cujos conteúdos não sejam comparáveis com os do período anterior**

As quantias relativas ao período findo em 31 de Dezembro de 2025, incluídas nas presentes demonstrações financeiras para efeitos comparativos, estão apresentadas em conformidade com o modelo resultante das alterações introduzidas pelos diplomas legais emitidos no âmbito da publicação do sistema das Entidades do Sector Não Lucrativo (ESNL).

3 - Políticas contabilísticas, alterações nas estimativas contabilísticas e erros

3.1. **Bases de mensuração usadas na preparação das demonstrações financeiras**

As principais bases de reconhecimento e mensuração utilizadas foram as seguintes:

- Eventos subsequentes

Os eventos após a data do balanço que proporcionem informação adicional sobre condições que existiam nessa data são refletidos nas demonstrações financeiras. Caso existam eventos materialmente relevantes após a data do balanço, são divulgados no anexo às demonstrações financeiras.

- Moeda de apresentação

As demonstrações financeiras estão apresentadas em euro, constituindo esta a funcional e de apresentação. Neste sentido, os saldos em aberto e as transações em moeda estrangeira foram transpostas para a moeda funcional utilizando as taxas de câmbio em vigor à data de fecho para os saldos em aberto e à data da transação para as operações realizadas.

Os ganhos ou perdas de natureza cambial daqui decorrentes são reconhecidos na demonstração dos resultados no item de "Juros e rendimentos similares obtidos" se favoráveis ou "Juros e gastos similares suportados" se desfavoráveis, quando relacionados com financiamentos obtidos/concedidos ou em "Outros rendimentos e ganhos" se favoráveis e "Outros gastos ou perdas" se desfavoráveis, para todos os outros saldos e transações.

- Ativos fixos tangíveis

Os ativos fixos tangíveis encontram-se registados ao custo de aquisição, deduzido das depreciações e das perdas por imparidade acumuladas.

As depreciações são calculadas, após o início de utilização dos bens, pelo método da linha reta em conformidade com o período de vida útil estimado para cada classe de ativos. Não foram apuradas depreciações por componentes.


As despesas com reparação e manutenção destes ativos são consideradas como gasto no período em que ocorrem. As beneficiações relativamente às quais se estima que gerem benefícios económicos adicionais futuros são capitalizadas no item de ativos fixos tangíveis.

Os ativos fixos tangíveis em curso representam bens ainda em fase de construção/instalação, são integrados no item de "ativos fixos tangíveis" e mensurados ao custo de aquisição. Estes bens não forem depreciados enquanto tal, por não se encontrarem em estado de uso.

- Ativos intangíveis

À semelhança dos ativos fixos tangíveis, os ativos intangíveis encontram-se registados ao custo de aquisição, deduzido das amortizações e das perdas por imparidade acumuladas. Observa-se o disposto na respetiva NCRF, na medida em que só são reconhecidos se for provável que deles advenham benefícios económicos futuros, sejam controláveis e se possa medir razoavelmente o seu valor.

Os gastos com investigação são reconhecidas na demonstração dos resultados quando incorridas. Os gastos de desenvolvimento são capitalizadas, quando se demonstre capacidade para completar o seu desenvolvimento e iniciar a sua comercialização ou uso e para as quais seja provável que o ativo criado venha a gerar benefícios económicos



futuros. Quando não se cumprirem estes requisitos, são registadas como gasto do período em que são incorridos.

As amortizações de ativos intangíveis com vidas úteis definidas são calculadas, após o início de utilização, pelo método da linha reta em conformidade com o respetivo período de vida útil estimado, ou de acordo com os períodos de vigência dos contratos que os estabelecem.

- Investimentos financeiros

Os investimentos financeiros são registados pelo método do custo.

De acordo com este método, as participações financeiras são inicialmente registadas pelo seu custo de aquisição, sendo subsequentemente ajustadas por perdas por imparidade. Os dividendos recebidos e as coberturas de prejuízos efetuadas são registadas diretamente em rendimentos e gastos, respetivamente.

- Imposto sobre o rendimento

A Entidade tem o estatuto de IPSS não se encontrando sujeito a Imposto sobre o Rendimento das Pessoas Coletivas (IRC).

- Inventários

As matérias-primas subsidiárias e de consumo encontram-se valorizadas ao custo de aquisição, o qual é inferior ao valor de realização, pelo que não se encontra registada qualquer perda por imparidade por depreciação de inventários.

- Clientes e outros valores a receber

As contas de "Clientes" e "Outros valores a receber" estão reconhecidas pelo seu valor nominal diminuído de eventuais perdas por imparidade, registadas na conta de "Perdas por imparidade acumuladas", por forma a que as mesmas reflitam a sua quantia recuperável.

- Caixa e depósitos bancários

Este item inclui caixa, depósitos à ordem e outros depósitos bancários. Os descobertos bancários são incluídos na rubrica "Financiamentos obtidos", expresso no "passivo corrente". Os saldos em moeda estrangeira foram convertidos com base na taxa de câmbio à data de fecho.

- Provisões

A Entidade analisa com regularidade os eventos passados em situação de risco e que venham a gerar obrigações futuras. Embora com a subjetividade inerente à determinação da probabilidade e montante de recursos necessários para cumprimento destas obrigações futuras, a gerência procura sustentar as suas expectativas de perdas num ambiente de prudência.

- Fornecedores e outras contas a pagar

As contas a pagar a fornecedores e outros credores, que não vencem juros, são registadas pelo seu valor nominal, que é substancialmente equivalente ao seu justo valor.

- Financiamentos bancários

Os empréstimos são registados no passivo pelo valor nominal recebido líquido de comissões com a emissão desses empréstimos. Os encargos financeiros apurados de com base na taxa de juro efetiva são registados na demonstração dos resultados em observância do regime da periodização económica.

Os empréstimos são classificados como passivos correntes, a não ser que a Empresa tenha o direito incondicional para diferir a liquidação do passivo por mais de 12 meses após a data de relato, caso em que serão incluídos em passivos não correntes pelas quantias que se vencem para além deste prazo.

- Rédito e regime do acréscimo

O rédito compreende o justo valor da contraprestação recebida ou a receber pela prestação de serviços decorrentes da atividade normal da Entidade. O rédito é reconhecido líquido do Imposto sobre o Valor Acrescentado (IVA), abatimentos e descontos.

Os rendimentos dos serviços prestados são reconhecidos na data da prestação dos serviços ou se periódicos, no fim do período a que dizem respeito.

- Subsídios

Os subsídios do estado são reconhecidos ao seu justo valor, quando existe uma garantia suficiente de que o subsídio venha a ser recebido e de que a Entidade cumpre com todos os requisitos para o receber.

Os subsídios atribuídos a fundo perdido para o financiamento ativos fixos tangíveis e intangíveis, estão incluídos no item de "Outras variações nos capitais próprios". São transferidos numa base sistemática para resultados à medida em que decorrer o respetivo período de depreciação ou amortização.

4 - Ativos fixos tangíveis

4.1. Divulgações para cada classe de ativos fixos tangíveis

4.1.1. Reconciliação da quantia escriturada no início e no fim do período, conforme quadro seguinte:

Descrição	Terrenos e recursos naturais	Edifícios e outras construções	Equipamento básico	Equipamento de transporte	Equipamento administrativo	Equipamentos biológicos	Outros AFT	AFT em curso	Adiantamentos AFT	TOTAL
Valor bruto no início		417.818,92	62.056,85	7.950,01	5.182,74			63.920,64		556.929,16
Depreciações acumuladas		294.984,44	30.890,43	7.950,01	4.824,70					338.649,58
Saldo no início do período		122.834,48	31.166,42		358,04			63.920,64		218.279,58
Variações do período		(21.099,50)	(3.437,09)		(358,04)			2.454,06		(22.440,57)
Total de aumentos			1.266,90					2.454,06		3.720,96
Aquisições em primeira mão			1.266,90					2.454,06		3.720,96
Total diminuições		21.099,50	4.703,99		358,04					26.161,53
Depreciações do período		21.099,50	4.703,99		358,04					26.161,53
Saldo no fim do período		101.734,98	27.729,33					66.374,70		195.839,01
Valor bruto no fim do período		417.818,92	63.323,75	7.950,01	5.182,74			66.374,70		560.650,12
Depreciações acumuladas no fim do período		316.083,94	35.594,42	7.950,01	5.182,74					364.811,11

5 - Custos de empréstimos obtidos

5.1. Política contabilística adotada nos custos dos empréstimos obtidos capitalizados no período e respetiva taxa, bem como os reconhecidos em gastos:

Descrição	Valor contratual do empréstimo	Valor Corrente Empréstimo	Valor Não Corrente Empréstimo	Total custos anuais emp.obt.	Juros suportados anuais emp.obt.	Dispêndios com ativo	Taxa capitalização utilizada	Custos emp.capitalizados	Custos emp.em gastos
Empréstimos genéricos	100.000,00	20.000,04	46.666,56	3.391,28	3.391,28				
Instituições de crédito e sociedades financeiras	100.000,00	20.000,04	46.666,56	3.391,28	3.391,28				
Empréstimos específicos									
Total dos Empréstimos	100.000,00	20.000,04	46.666,56	3.391,28	3.391,28				

Drante o exercício a entidade pagou 20.000,04 de amortização do empréstimo contraído em 2024 para fazer face às despesas iniciais do projeto de construção do ERPI.

6 - Inventários**6.1. Quantia escriturada de inventários**

Descrição	Mercadorias	Mat. Primas e Subsid.	Total Período	Mercadorias Per. Anterior	Mat. Prim. e Sub. Per. Anterior	Total Per. Anterior
APURAMENTO DO CUSTO DAS MERC. VENDIDAS E MAT. CONSUMIDAS						
Inventários iniciais						
Compras		14.201,98	14.201,98		11.434,53	11.434,53
Reclassificação e regularização de inventários						
Inventários finais						
Custo das mercadorias vendidas e matérias consumidas		14.201,98	14.201,98		11.434,53	11.434,53
OUTRAS INFORMAÇÕES						

7 - Rendimentos e gastos**7.1. Quantia de cada categoria significativa de rédito reconhecida durante o período, conforme quadro seguinte:**

Descrição	Valor Período	V. Período Anterior
Prestação de serviços	402.486,78	381.520,38
Juros	3.422,65	1.350,00
Outros réditos	49.858,89	45.808,60
Total	455.768,32	428.678,98

7.2. Discriminação dos fornecimentos e serviços externos

Descrição	Valor Período	V. Período Anterior
Serviços especializados	16.144,49	11.473,38
Trabalhos especializados	5.545,01	4.943,37
Honorários	2.450,80	830,00
Conservação e reparação	7.352,88	4.115,66
Outros	795,80	1.584,35
Materiais	4.286,56	4.962,43
Ferramentas e utensílios de desgaste rápido	1.011,32	1.125,51
Livros e documentação técnica		85,40
Material de escritório	1.090,94	637,27
Artigos para oferta	110,32	21,60
Outros	2.073,98	3.092,65
Energia e fluídos	5.634,62	6.364,81
Eletricidade	3.499,06	3.790,40
Combustíveis	381,86	845,24
Água	745,96	673,62
Outros	1.007,74	1.055,55
Deslocações, estadas e transportes	588,50	575,36
Deslocações e estadas	28,50	47,60
Transportes de pessoal	560,00	510,00
Transportes de mercadorias		17,76
Serviços diversos	5.249,24	4.679,83
Rendas e alugueres	1.200,00	1.200,00
Comunicação	815,22	704,20
Seguros	1.015,75	1.107,99
Contencioso e notariado	65,00	5,00
Limpeza, higiene e conforto	2.153,27	1.662,64
Total	31.903,41	28.055,81

8 - Subsídios e outros apoios das entidades públicas

8.1. Natureza e extensão dos subsídios das entidades públicas

No exercício foram reconhecidos como ganhos os seguintes subsídios à exploração:

- Município de Monção: 23.385,00 €;
- IEFP: 6.126,17 €.

Assim, o valor dos subsídios à exploração no exercício foi de 29.511,17 €.

O valor dos subsídios ao investimento reconhecidos no exercício foi de 18.718,50 €, sendo 9.300,00 € do Município de Monção e 9.418,50 € do Centro Regional da Segurança Social.




Descrição	Do Estado - Valor Total	Do Estado - Valor Imputado Período	Outras Ent.- Valor Total	Outras Ent.- Valor Imputado Período
Subsídios ao investimento				
Para ativos fixos tangíveis				
Para ativos intangíveis				
Para outras naturezas de ativos				
Subsídios à exploração	29.511,17	29.511,17		
Valor dos reembolsos efetuados no período	29.511,17	29.511,17		
De subsídios ao investimento				
De subsídios à exploração	29.511,17	29.511,17		
Total				

8.2. Outras divulgações

Os subsídios à exploração obtidos de entidades públicas são reconhecidas na Demonstração de Resultados do período a que dizem respeito. Os subsídios não reembolsáveis relacionados com activos fixos são reconhecidos na Demonstração de Resultados numa base sistemática e racional à medida que forem reconhecidas as respectivas depreciações. Nesse sentido, no exercício foi reconhecido o montante de 18.718,50 €.

9 - Instrumentos financeiros

9.1. Reconciliação da quantia escriturada no início e no fim do período de cada rubrica dos fundos patrimoniais, conforme quadro seguinte:

Descrição	Saldo inicial	Débitos	Créditos	Saldo Final
Capital	27.700,00			27.700,00
Resultados transitados	80.664,60		91.218,85	171.883,45
Outras variações nos capitais próprios	102.951,75		(18.718,50)	84.233,25
Subsídios	102.951,75		(18.718,50)	84.233,25
Total	211.316,35		72.500,35	283.816,70

9.2. Resumo das categorias (naturezas) de ativos e passivos financeiros, perdas por imparidade, rendimentos e gastos associados, conforme quadro seguinte:

Durante o exercício

Descrição	Mensurados ao justo valor	Mensurados ao custo amortizado	Mensurados ao custo	Imparidade acumulada	Reconhecimento Inicial
Ativos financeiros:			691,70		
Outras contas a receber			691,70		
Passivos financeiros:			51.256,93		
Fornecedores			5.852,81		
Financiamentos obtidos			66.666,60		
Outras contas a pagar			45.404,12		
Ganhos e perdas líquidos:			(0,84)		
De ativos financeiros			(0,98)		
De passivos financeiros			0,14		
Rendimentos e gastos de juros:			31,37		
De ativos financeiros			3.422,65		
De passivos financeiros			(3.391,28)		


10 - Benefícios dos empregados

10.1. Pessoal ao serviço da empresa e horas trabalhadas

Descrição	Nº Médio de Pessoas	Nº de Horas Trabalhadas	Nº Médio de Pessoas Per. Anterior	Nº de Horas Trabalhadas Per. Anterior
Pessoas ao serviço da empresa	15,00	23.275,00	15,00	22.730,00
Pessoas remuneradas	15,00	23.275,00	15,00	22.730,00
Pessoas não remuneradas				
Pessoas ao serviço da empresa por tipo horário	15,00	23.275,00	15,00	22.730,00
Pessoas a tempo completo	15,00	23.275,00	15,00	22.730,00
(das quais pessoas remuneradas)				
Pessoas na tempo parcial				
(das quais pessoas remuneradas)				
Pessoas ao serviço da empresa por sexo	15,00	23.275,00	15,00	22.730,00
Masculino				
Feminino	15,00	23.275,00	15,00	22.730,00
Pessoas ao serviço da empresa afetas a I&D				
Prestadores de serviços				
Pessoas colocadas por agências de trabalho temporário				

10.2. Benefícios dos empregados e encargos da entidade

Descrição	Valor Período	V. Período Anterior
Gastos com o pessoal	294.360,02	267.209,46
Remunerações do pessoal	239.206,69	217.364,42
Encargos sobre as remunerações	49.180,57	44.940,63
Seguros de acidentes no trabalho e doenças profissionais	3.212,59	2.568,27
Outros gastos com o pessoal, dos quais:	2.760,17	2.336,14
- formação	314,06	1.159,14




11 - Divulgações exigidas por diplomas legais

11.1. Informação por atividade económica

Descrição	Atividade CAE 1	Total
Vendas		
Prestações de serviços	402.486,78	402.486,78
Compras	14.201,98	14.201,98
Fornecimentos e serviços externos	31.903,41	31.903,41
Custo das mercadorias vendidas e matérias consumidas	14.201,98	14.201,98
Matérias primas, subsidiárias e de consumo	14.201,98	14.201,98
Gastos com o pessoal	294.360,02	294.360,02
Remunerações	239.206,69	239.206,69
Outros gastos	55.153,33	55.153,33
Ativos fixos tangíveis		
Valor líquido final	195.839,01	195.839,01
Total das aquisições	3.720,96	3.720,96
Adições no período de ativos em curso	2.454,06	2.454,06
Propriedades de investimento		

11.2. Informação por mercado geográfico

Descrição	Mercado Interno	Comunitário	Extra-comunitário	Total
Vendas				
Prestações de serviços	402.486,78			402.486,78
Compras	14.201,98			14.201,98
Fornecimentos e serviços externos	30.945,45	957,96		31.903,41
Aquisições de ativos fixos tangíveis	3.720,96			3.720,96
Rendimentos suplementares:				

11.3. Outras divulgações exigidas por diplomas legais

A Entidade apresenta a sua situação regularizada perante a Autoridade Tributária e a Segurança Social.

Durante o exercício a entidade adquiriu uma quota no valor de 250 euros na Centuris - Central hoteleiro de compras, para beneficiar dos parceiros da central no sentido de efetuarem aquisições de materiais a preços mais competitivos.


O valor da conta Outros Gastos da Demonstração de Resultados no valor de 23,96 euros diz respeito a um donativo concedido à instituição "Dia do Pijama".

O valor do Resultado Líquido do período foi de 85.725,16 euros.

O valor da rubrica "Outros créditos e ativos não correntes" do Balanço no valor de 3.260,66 € diz respeito ao valor do FCT.

O valor da rubrica "Diferimentos" do Ativo do Balanço no valor de 470,62 € diz respeito a Seguros.

O valor da rubrica "Diferimentos" do Passivo do Balanço no valor de 89,15 € diz respeito a rendimentos a reconhecer do FRSS - Fundo de reestruturação do setor solidário.




O valor da rubrica "Estado e outros entes públicos" do Passivo do Balanço no valor de 7.097,97 € diz respeito a IRS de retenção na fonte no montante de 976,48 € e Segurança Social de 6.121,49 €.

12 - Fluxos de caixa

12.1. Desagregação dos valores inscritos na rubrica de caixa e em depósitos bancários:

Descrição	Saldo inicial	Débitos	Créditos	Saldo Final
Caixa	518,55	3.103,36	3.542,93	78,98
Depósitos à ordem	26.663,03	2.158.822,69	2.167.769,30	17.716,42
Outros depósitos bancários	191.595,12	1.802.000,00	1.717.000,00	276.595,12
Total	218.776,70	3.963.926,05	3.888.312,23	294.390,52

Grémio Social de Mazedo
Prestação de Contas 2025

**DEMONSTRAÇÃO
DOS
FLUXOS DE CAIXA**

Elaborado por Caldas & Garcia

**Demonstração dos Fluxos de Caixa -
(modelo para ESNL) do período findo em
31-12-2025
(montantes em euros)**

Grémio Social de Mazedo, GSM

RUBRICAS	NOTAS	PERÍODO	
		2025	2024
Fluxos de caixa das atividades operacionais			
Recebimentos de clientes e utentes	9	402.485,80	7.326,36
Pagamentos a fornecedores	9	39.484,50	32.498,79
Pagamentos ao pessoal	10	292.959,02	267.352,48
Caixa gerada pelas operações		70.042,28	(292.524,91)
Outros recebimentos/pagamentos	8	29.511,17	383.455,81
Fluxos de caixa das atividades operacionais (1)		99.553,45	90.930,90
Fluxos de caixa das atividades de investimento			
Pagamentos respeitantes a:			
<i>Ativos fixos tangíveis</i>	4	3.720,96	40.569,54
<i>Investimentos financeiros</i>	11	250,00	
Recebimentos provenientes de:			
<i>Juros e rendimentos similares</i>	11	3.422,65	1.350,00
Fluxos de caixa das atividades de investimento (2)		(548,31)	(39.219,54)
Fluxos de caixa das atividades de financiamento			
Recebimentos provenientes de:			
<i>Financiamentos obtidos</i>			100.000,00
Pagamentos respeitantes a:			
<i>Financiamentos obtidos</i>	5	20.000,04	13.333,36
<i>Juros e gastos similares</i>	5	3.391,28	2.864,77
Fluxos de caixa das atividades de financiamento (3)		(23.391,32)	83.801,87
Varição de caixa e seus equivalentes (1+2+3)	12	75.613,82	135.513,23
Caixa e seus equivalentes no início do período	12	218.776,70	83.263,47
Caixa e seus equivalentes no fim do período	12	294.390,52	218.776,70

A Presidente da Direção



Contabilista Certificado Nº 21954



Grémio Social de Mazedo
Prestação de Contas 2025

DEMONSTRAÇÃO DAS
ALTERAÇÕES NOS
FUNDOS PATRIMONIAIS

**Demonstração das Alterações nos Fundos Patrimoniais do período findo em
31-12-2025
(montantes em euros)**

Grémio Social de Mazedo, GSM

DESCRIÇÃO	NOTAS	Fundos	Excedentes técnicos	Reservas	Resultados transitados	Excedentes de revalorização	Ajustamentos / outras variações nos fundos patrimoniais	Resultado líquido do período	Total	Interesses que não controlam	Total dos Fundos Patrimoniais
POSIÇÃO NO INÍCIO DO PERÍODO 2025 6	9	27.700,00			80.664,60		102.951,75	91.218,85	302.535,20		302.535,20
ALTERAÇÕES NO PERÍODO											
7											
RESULTADO LÍQUIDO DO PERÍODO	8							85.725,16	85.725,16		85.725,16
RESULTADO INTEGRAL	9=7+8										
OPERAÇÕES COM INSTITUIDORES NO PERÍODO											
10											
POSIÇÃO NO FIM DO PERÍODO 2025 6+7+8+10	9	27.700,00			171.883,45		84.233,25	85.725,16	369.541,86		369.541,86

A Presidente da Direção



Contabilista Certificado Nº 21954



Grémio Social de Mazedo
Prestação de Contas 2025

BALANCETE DO RAZÃO

Elaborado por Caldas & Garcia

**Demonstração das Alterações nos Fundos Patrimoniais do período findo em
31-12-2025
(montantes em euros)**

Grémio Social de Mazedo, GSM

DESCRIÇÃO	NOTAS	Fundos	Excedentes técnicos	Reservas	Resultados transitados	Excedentes de revalorização	Ajustamentos / outras variações nos fundos patrimoniais	Resultado líquido do período	Total	Interesses que não controlam	Total dos Fundos Patrimoniais
POSIÇÃO NO INÍCIO DO PERÍODO 2024 1	9	27.700,00			52.713,39		121.670,25	27.951,21	230.034,85		230.034,85
ALTERAÇÕES NO PERÍODO											
Dultras alterações reconhecidas nos fundos patrimoniais	9				27.951,21		(18.718,50)	(27.951,21)	(18.718,50)		(18.718,50)
2					27.951,21		(18.718,50)	(27.951,21)	(18.718,50)		(18.718,50)
RESULTADO LÍQUIDO DO PERÍODO	3							91.218,85	91.218,85		91.218,85
RESULTADO INTEGRAL	4=2+3							72.500,35	72.500,35		72.500,35
OPERAÇÕES COM INSTITUIDORES NO PERÍODO											
5											
POSIÇÃO NO FIM DO PERÍODO 2024 6=1+2+3+5	9	27.700,00			80.664,60		102.951,75	91.218,85	302.535,20		302.535,20

A Presidente da Direção



Contabilista Certificado Nº 21954



Balancete do razão em 31-12-2025
(montantes em euros)

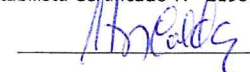
Grémio Social de Mazedo, GSM

Conta SNC	Descrição	Saldo Devedor	Saldo Credor	Saldo Líquido
11	Caixa	78,98		78,98
12	Depósitos à ordem	17.716,42		17.716,42
13	Outros depósitos bancários	276.595,12		276.595,12
22	Fornecedores		5.852,81	(5.852,81)
24	Estado e outros entes públicos		7.097,97	(7.097,97)
25	Financiamentos obtidos		66.666,60	(66.666,60)
27	Outras contas a receber e a pagar	691,70	45.404,12	(44.712,42)
28	Diferimentos	470,62	89,15	381,47
41	Investimentos financeiros	3.260,66		3.260,66
43	Ativos fixos tangíveis	494.275,42	364.811,11	129.464,31
45	Investimentos em curso	66.374,70		66.374,70
51	Fundos		27.700,00	(27.700,00)
56	Resultados transitados		171.883,45	(171.883,45)
59	Outras variações nos fundos patrimoniais		84.233,25	(84.233,25)
61	Custo das mercadorias vendidas e das matérias consumidas	14.201,98		14.201,98
62	Fornecimentos e serviços externos	31.903,41		31.903,41
63	Gastos com o pessoal	294.360,02		294.360,02
64	Gastos de depreciação e de amortização	26.161,53		26.161,53
68	Outros gastos	24,94		24,94
69	Gastos de financiamento	3.391,28		3.391,28
72	Prestações de serviços		402.486,78	(402.486,78)
75	Subsídios, doações e legados à exploração		29.511,17	(29.511,17)
78	Outros rendimentos		20.347,72	(20.347,72)
79	Juros, dividendos e outros rendimentos similares		3.422,65	(3.422,65)
	Total	1.229.506,78	1.229.506,78	0,00

A Presidente da Direção



Contabilista Certificado N.º 21954




Grémio Social de Mazedo
Prestação de Contas 2025

BALANCETE ANALÍTICO

Elaborado por Caldas & Garcia

Conta SNC	Descrição	Saldo Devedor	Saldo Credor	Saldo Líquido
1	Caixa	294.390,52		294.390,52
11	Caixa	78,98		78,98
12	Depósitos à ordem	17.716,42		17.716,42
13	Outros depósitos bancários	276.595,12		276.595,12
2	CONTAS A RECEBER E A PAGAR	1.162,32	125.110,65	(123.948,33)
22	Fornecedores		5.852,81	(5.852,81)
221	Fornecedores c/c		5.852,81	(5.852,81)
2211	Fornecedores gerais		5.852,81	(5.852,81)
24	Estado e outros entes públicos		7.097,97	(7.097,97)
242	Retenção de impostos sobre rendimentos		976,48	(976,48)
245	Contribuições para a Segurança Social		6.121,49	(6.121,49)
25	Financiamentos obtidos		66.666,60	(66.666,60)
251	Instituições de crédito e sociedades financeiras		66.666,60	(66.666,60)
2511	Empréstimos bancários		66.666,60	(66.666,60)
27	Outras contas a receber e a pagar	691,70	45.404,12	(44.712,42)
272	Devedores e credores por acréscimos (per. econ.)		41.962,47	(41.962,47)
2722	Credores por acréscimos de gastos		41.962,47	(41.962,47)
278	Outros devedores e credores	691,70	3.441,65	(2.749,95)
28	Diferimentos	470,62	89,15	381,47
281	Gastos a reconhecer	470,62		470,62
282	Rendimentos a reconhecer		89,15	(89,15)
3	INVENTÁRIOS E ATIVOS BIOLÓGICOS			
4	INVESTIMENTOS	563.910,78	364.811,11	199.099,67
41	Investimentos financeiros	3.260,66		3.260,66
415	Outros investimentos financeiros	3.260,66		3.260,66
4157	Outros investimentos financeiros - FCT	3.010,66		3.010,66
4158	Outros	250,00		250,00
43	Ativos fixos tangíveis	494.275,42	364.811,11	129.464,31
433	Outros ativos fixos tangíveis	494.275,42	364.811,11	129.464,31
4332	Edifícios e outras construções	417.818,92		417.818,92
4333	Equipamento básico	63.323,75		63.323,75
4334	Equipamento de transporte	7.950,01		7.950,01
4335	Equipamento administrativo	5.182,74		5.182,74
4338	Depreciações acumuladas		364.811,11	(364.811,11)
43382	Edifícios e outras construções		316.083,94	(316.083,94)
43383	Equipamento básico		35.594,42	(35.594,42)
43384	Equipamento de transporte		7.950,01	(7.950,01)
43385	Equipamento administrativo		5.182,74	(5.182,74)
45	Investimentos em curso	66.374,70		66.374,70




Conta SNC	Descrição	Saldo Devedor	Saldo Credor	Saldo Líquido
453	Ativos fixos tangíveis em curso	66.374,70		66.374,70
5	FUNDOS PATRIMONIAIS		283.816,70	(283.816,70)
51	Fundos		27.700,00	(27.700,00)
56	Resultados transitados		171.883,45	(171.883,45)
59	Outras variações nos fundos patrimoniais		84.233,25	(84.233,25)
593	Subsídios		84.233,25	(84.233,25)
5931	Subsídios atribuídos		84.233,25	(84.233,25)
6	GASTOS	370.043,16		370.043,16
61	Custo das mercadorias vendidas e das matérias consumidas	14.201,98		14.201,98
612	Matérias-primas, subsidiárias e de consumo	14.201,98		14.201,98
62	Fornecimentos e serviços externos	31.903,41		31.903,41
622	Serviços especializados	16.144,49		16.144,49
6221	Trabalhos especializados	5.545,01		5.545,01
6224	Honorários	2.450,80		2.450,80
6226	Conservação e reparação	7.352,88		7.352,88
6228	Outros	795,80		795,80
623	Materiais	4.286,56		4.286,56
6231	Ferramentas e utensílios de desgaste rápido	1.011,32		1.011,32
6233	Material de escritório	1.090,94		1.090,94
6234	Artigos para oferta	110,32		110,32
6238	Outros	2.073,98		2.073,98
624	Energia e fluidos	5.634,62		5.634,62
6241	Eletricidade	3.499,06		3.499,06
6242	Combustíveis	381,86		381,86
6243	Água	745,96		745,96
6248	Outros	1.007,74		1.007,74
625	Deslocações, estadas e transportes	588,50		588,50
6251	Deslocações e estadas	28,50		28,50
6252	Transportes de pessoal	560,00		560,00
626	Serviços diversos	5.249,24		5.249,24
6261	Rendas e alugueres	1.200,00		1.200,00
6262	Comunicação	815,22		815,22
6263	Seguros	1.015,75		1.015,75
6265	Contencioso e notariado	65,00		65,00
6267	Limpeza, higiene e conforto	2.153,27		2.153,27
63	Gastos com o pessoal	294.360,02		294.360,02
632	Remunerações do pessoal	239.206,69		239.206,69
635	Encargos sobre remunerações	49.180,57		49.180,57
636	Seguros de acidentes no trabalho e doenças profiss	3.212,59		3.212,59

A Presidente da Direção




Contabilista Certificado Nº 21954



Conta SNC	Descrição	Saldo Devedor	Saldo Credor	Saldo Líquido	
638	Outros gastos com o pessoal	2.760,17		2.760,17	
64	Gastos de depreciação e de amortização	26.161,53		26.161,53	
642	Ativos fixos tangíveis	26.161,53		26.161,53	
6422	Edifícios e outras construções	21.099,50		21.099,50	
6423	Equipamento básico	4.703,99		4.703,99	
6425	Equipamento administrativo	358,04		358,04	
68	Outros gastos	24,94		24,94	
682	Descontos de pronto pagamento concedidos	0,98		0,98	
688	Outros	23,96		23,96	
6882	Donativos	23,96		23,96	
69	Gastos de financiamento	3.391,28		3.391,28	
691	Juros suportados	3.391,28		3.391,28	
6911	Juros de financiamentos obtidos	3.391,28		3.391,28	
7	RENDIMENTOS		455.768,32	(455.768,32)	
72	Prestações de serviços		402.486,78	(402.486,78)	
721	Quotas dos utilizadores		402.486,78	(402.486,78)	
75	Subsídios, doações e legados à exploração		29.511,17	(29.511,17)	
751	Subsídios do Estado e outros entes públicos		23.385,00	(23.385,00)	
752	Subsídios de outras entidades		6.126,17	(6.126,17)	
78	Outros rendimentos		20.347,72	(20.347,72)	
782	Descontos de pronto pagamento obtidos		0,14	(0,14)	
787	Rendimentos e ganhos em investimentos não financeiros		130,00	(130,00)	
7872	Sinistros		130,00	(130,00)	
788	Outros		20.217,58	(20.217,58)	
7883	Imputação de subsídios para investimentos		18.718,50	(18.718,50)	
7888	Outros não especificados		1.499,08	(1.499,08)	
79	Juros, dividendos e outros rendimentos similares		3.422,65	(3.422,65)	
791	Juros obtidos		3.422,65	(3.422,65)	
7911	De depósitos		3.422,65	(3.422,65)	
8	RESULTADOS				
		Total	1.229.506,78	1.229.506,78	0,00

A Presidente da Direção



Contabilista Certificado Nº 21954

